

**DOELGROEP: inwoners Midden Brabant**

<b>Advies rondom leren en werken:</b>	<b>Gerealiseerd</b>	<b>Prognose 2017</b>	<b>Gerealiseerd %</b>
Aanmeldingen	149	400	37,3%
Aantal voorlichtingen / presentaties partners	1	12	8,3%
Aantal speeddates, inspiratiedagen etc. bijgewoond	2	8	25,0%

<b>Uitgesplitst/doelgroep</b>	<b>Gerealiseerd</b>	<b>Prognose 2017</b>	<b>Gerealiseerd %</b>
Werkenden/NUGger	32	200	16,0%
Niet-werkenden	96	200	48,0%
Anders	11	-	

<b>Scholingslening</b>	<b>Gerealiseerd</b>	<b>Prognose 2017</b>	<b>Gerealiseerd %</b>
Aantal aanvragen	2	100	2,0%
Positief advies	1		
Negatief advies			
Geen advies uitgebracht			
In behandeling	1		

<b>Directe doorverwijzingen</b>	<b>Gerealiseerd</b>	<b>Percentage van totaal rapportage</b>
UWV	27	18,1%
Gemeente	26	17,4%
ROC	0	0,0%
Werkgever	2	1,3%
Andere ketenpartner	11	7,4%

<b>Op eigen initiatief bij ons gemeld</b>	<b>Gerealiseerd</b>	<b>Percentage van totaal rapportage</b>
Via netwerk/ informatiebijeenkomst	26	17,4%
Na een persbericht	1	0,7%
Via digitale weg	26	17,4%
Via bibliotheek Midden Brabant	0	0,0%
Via persoonlijk netwerk	10	6,7%

## DOELGROEP: MKB Midden Brabant

	Gerealiseerd	Prognose 2017	Gerealiseerd in % van prognose
Inventarisatiegesprekken	50	200	25%
Analyse/verdieping	5	120	4%
Advies uitgebracht	5	120	4%

### Activiteiten rondom een Leven Lang Leren

	Gerealiseerd	Prognose 2017	Gerealiseerd in % van prognose
HR Cafe	1	3	33%
Aansluiten bij projecten/ opzetten van een project met Werkhart			

Uitgesplitst advies	Gerealiseerd	Prognose 2017	Gerealiseerd in % van prognose
Personeelsbarometer	4	20	20%
BBL stage	0	20	0%
Bevorderen leercultuur	0	96	0%
Makelen en schakelen	2	48	4%

### Kennischeque

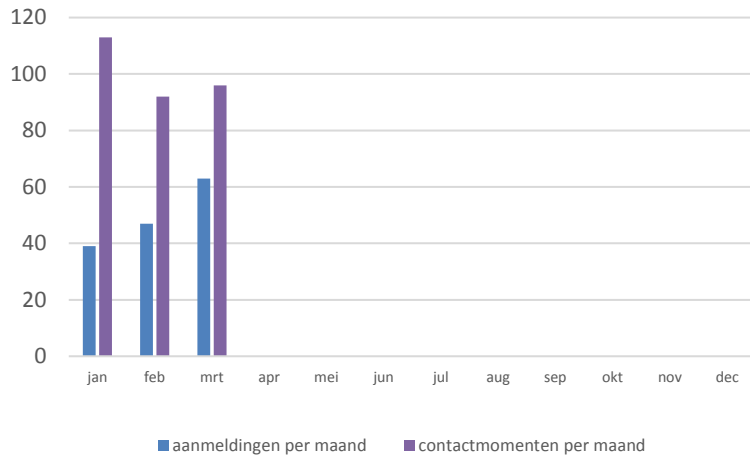
in aanvraag	1
inventarisatie	1
wachten op antwoord	2
toegekend	1
afgewezen/ingetrokken	0
reguliere stageplaats geworden	1
<b>Totaal over 2017</b>	<b>5</b>

## Bereik Facebook leren en werken Midden-Brabant

	bereik
januari	9618
februari	11560
maart	16134
april	
mei	
juni	
juli	
augustus	
september	
oktober	
november	
december	
<b>totaal hele jaar</b>	<b>37312</b>

## 1. Kandidaten

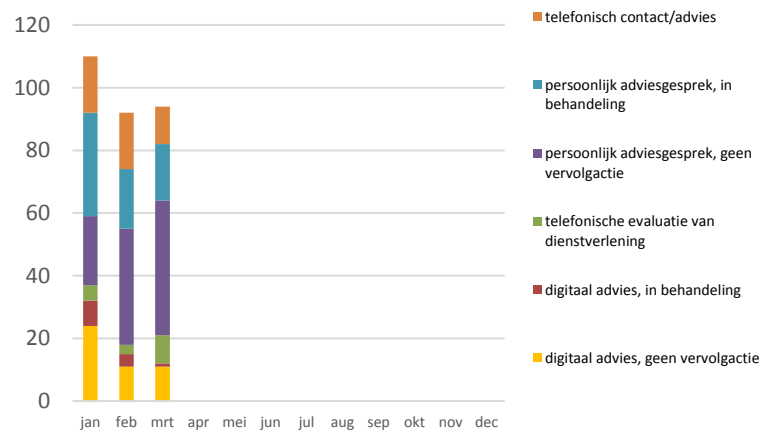
2017: Hoeveel aanmeldingen en contactmomenten waren er?



2017: Hoe komt men bij ons?



2017: Wat voor contact is er geweest?

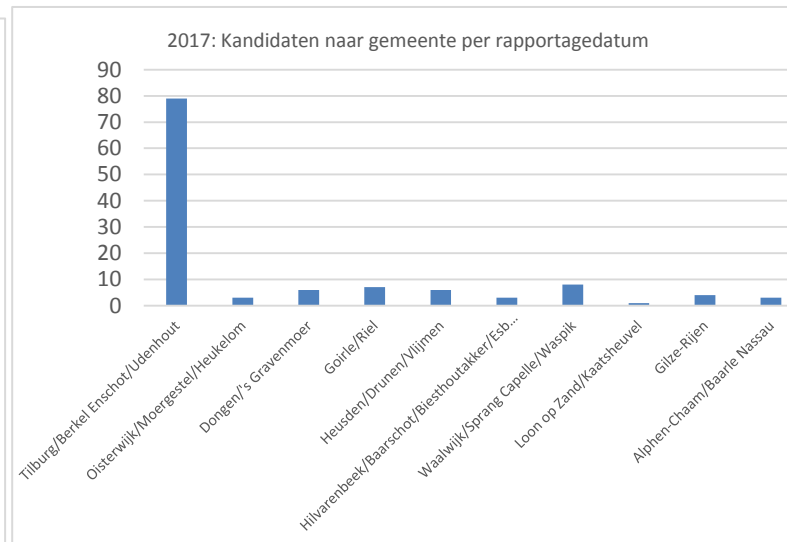
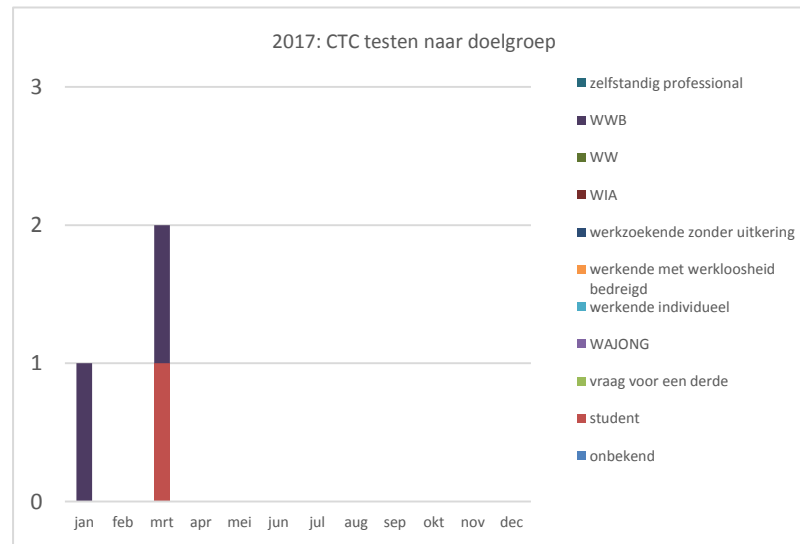
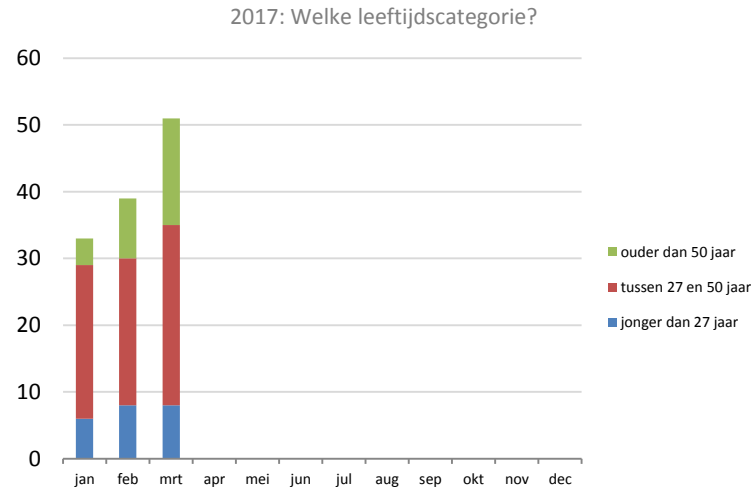
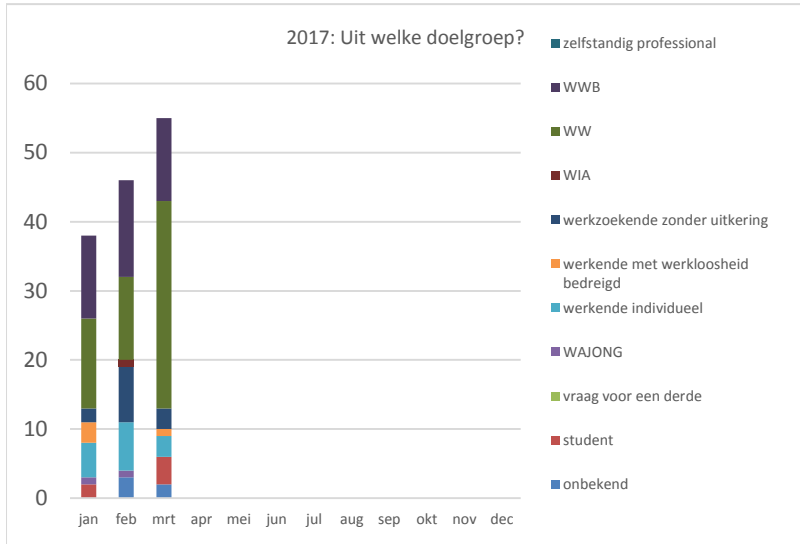


2017 Welke vragen kregen we?



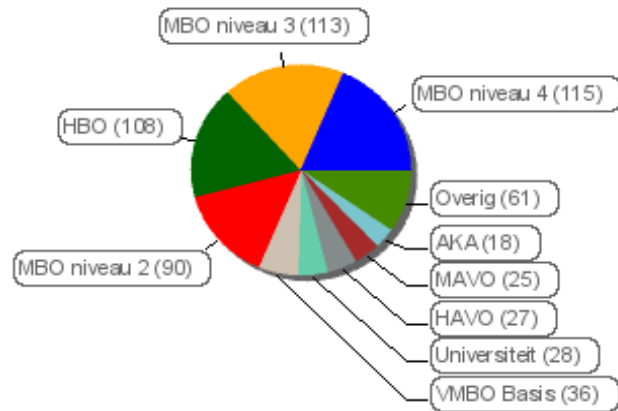
# Rapportage 2017 Leren en Werken Midden Brabant

## 1. Kandidaten

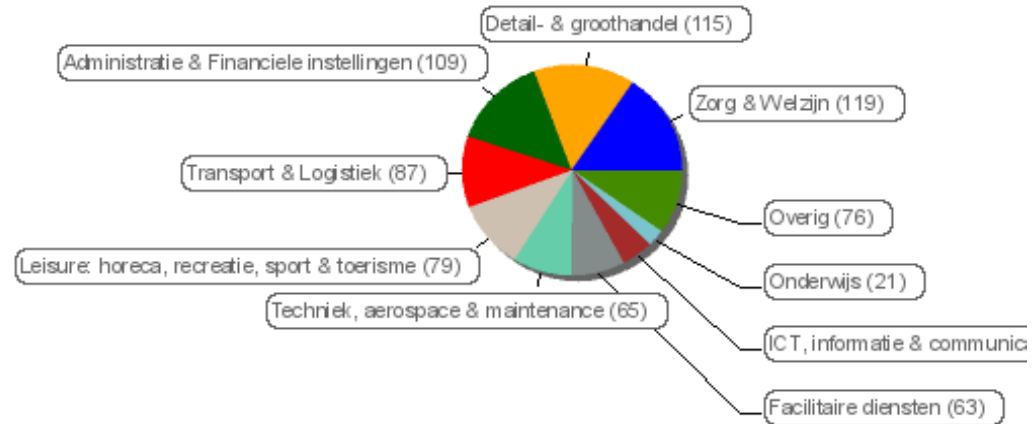


2017 t/m maart

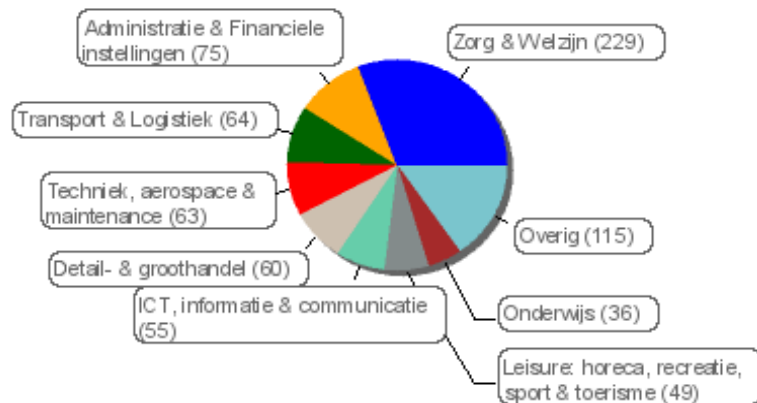
**Aantal kandidaten per hoogst behaalde diploma**



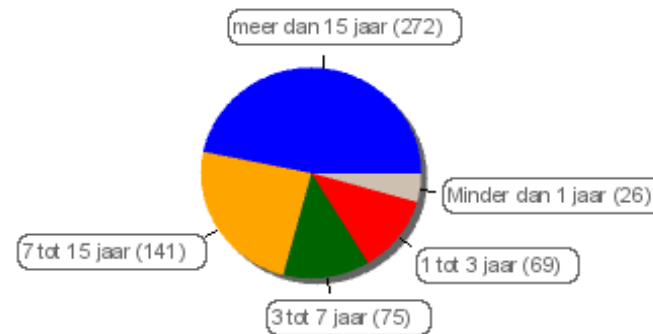
**Aantal kandidaten per Ervaring in branche / sector**



**Aantal kandidaten per Wens branche / sector**

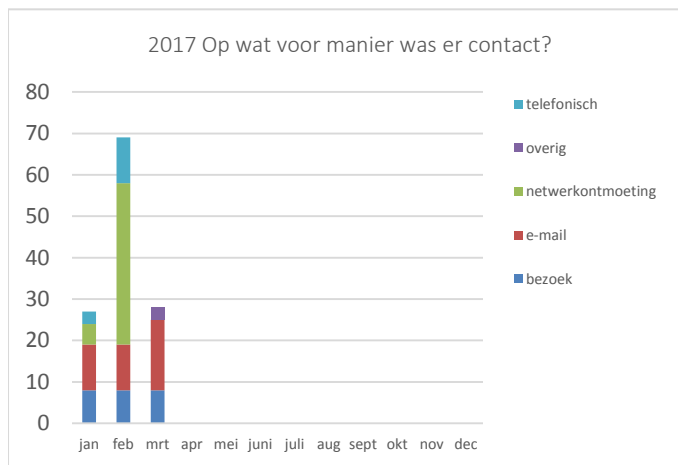
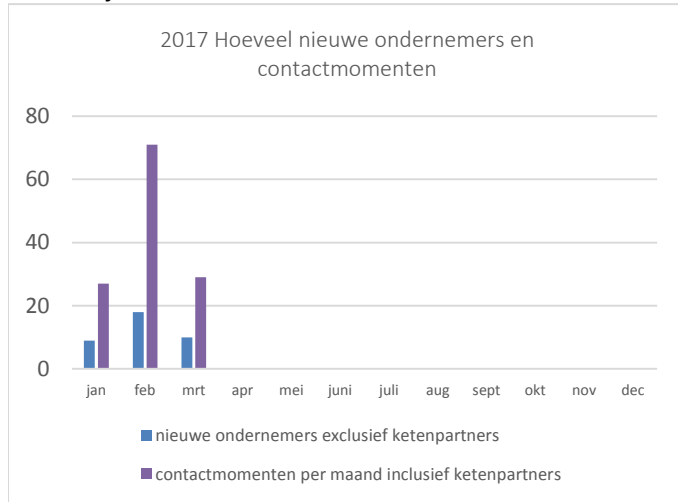


**Aantal kandidaten per Werkervaring**



# Rapportage 2017 Leren en Werken Midden Brabant

## 2. Bedrijven













## Klanttevredenheidsenquête Leren en Werken januari t/m maart 2017

